

Řepka MATIF	31.10.2022	04.11.2022	Změna	Nejnižší	Nejvyšší	Měna
únor 2023	638,75	663,5	+24,75	659	671,75	EUR / t
květen 2023	636,25	659,5	+23,25	655	665,75	EUR / t
srpen 2023	630,75	653	+22,25	649	656,25	EUR / t
listopad 2023	631	653,5	+22,50	648,5	655,25	EUR / t
únor 2024	643	654	+11,00	643	654	EUR / t

NYSE Liffe Market: Paris, Clearing House:LCH.Clearnet

 zobrazit graf na: [www](#)

Řepkový šrot Rhine	31.10.2022	04.11.2022	Změna	Nejnižší	Nejvyšší	Měna
listopad 2022	367	364	-3,00	364	364	EUR / t
prosinec 2022 - leden 2023	368	361	-7,00	361	375	EUR / t
únor 2023 - duben 2023	361	354	-7,00	354	368	EUR / t
červen 2023	358	353	-5,00	353	366	EUR / t
srpen 2023 - říjen 2023	340	335	-5,00	335	346	EUR / t

Rapemeal, LWR Rhine

 zobrazit graf na: [www](#)

Pšenice krmná	31.10.2022	04.11.2022	Změna	Nejnižší	Nejvyšší	Měna
listopad 2022	264,5	267,55	+3,05	265,3	279,05	GBP / t
leden 2023	269,5	272,3	+2,80	270,05	279,45	GBP / t
březen 2023	274,5	277,05	+2,55	274,8	284,2	GBP / t
květen 2023	280	281,5	+1,50	280,05	290	GBP / t
červenec 2023	272,7	274,55	+1,85	272	280,85	GBP / t

London; LIFFE

 zobrazit graf na: [www](#)

Pšenice potravinářská	31.10.2022	04.11.2022	Změna	Nejnižší	Nejvyšší	Měna
prosinec 2022	337,25	338,75	+1,50	338,75	359,5	EUR / t
březen 2023	337,75	339	+1,25	339	359	EUR / t
květen 2023	337,5	339,25	+1,75	339,25	357,25	EUR / t
září 2023	319,75	321,75	+2,00	321,75	335,75	EUR / t
prosinec 2023	320	322	+2,00	322	335	EUR / t

NYSE Liffe Market: Paris, Clearing House:LCH.Clearnet

 zobrazit graf na: [www](#)

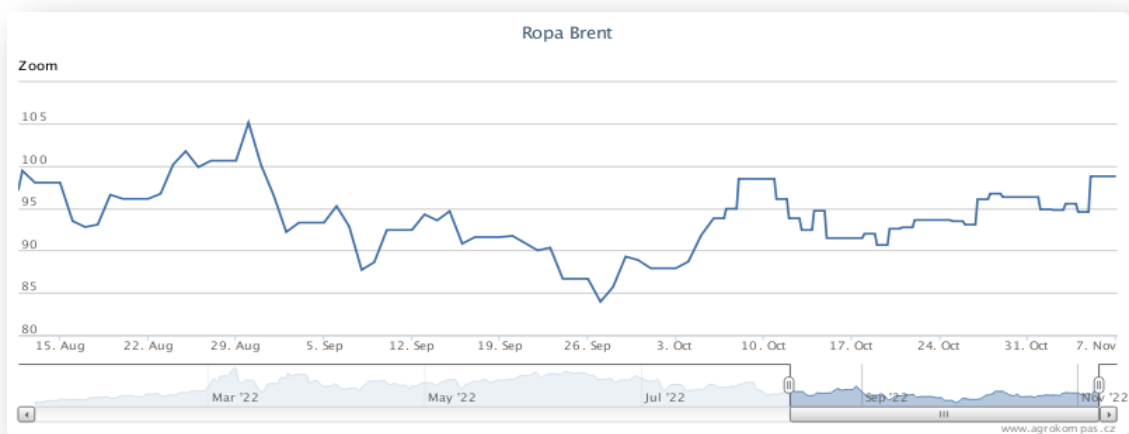
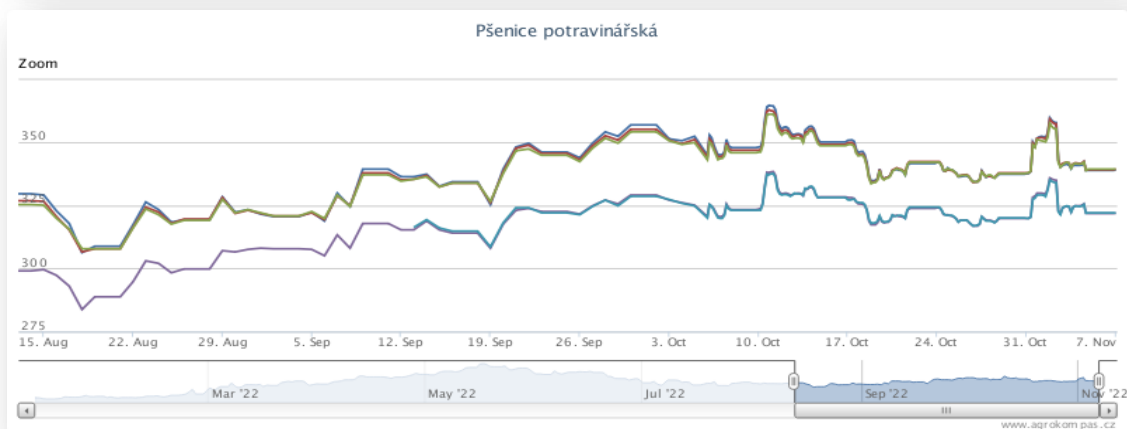
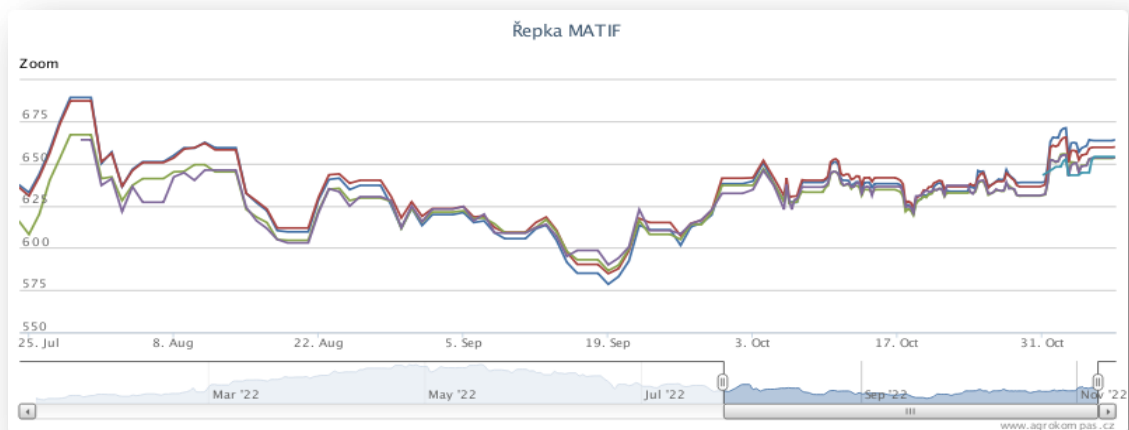
Kukuřice	31.10.2022	04.11.2022	Změna	Nejnižší	Nejvyšší	Měna
listopad 2022	336	329	-7,00	329	358	EUR / t
březen 2023	332,75	333,75	+1,00	333,75	345	EUR / t
červen 2023	334	335	+1,00	335	344,5	EUR / t
srpen 2023	335,75	336	+0,25	336	345,75	EUR / t
listopad 2023	304	305	+1,00	303,75	310	EUR / t

NYSE Liffe Market: Paris, Clearing House:LCH.Clearnet

 zobrazit graf na: [www](#)

Ostatní	31.10.2022	04.11.2022	Změna	Nejnižší	Nejvyšší	Měna
Řepkový olej	1360	1395	+35,00	1370	1420	EUR / t
CZK/EUR	24,485	24,362	-0,12	24,36	24,54	EUR / t
CZK/USD	24,591	24,46	-0,13	24,46	25,21	EUR / t
CZK/GBP	28,533	27,823	-0,71	27,82	28,59	EUR / t
USD/EUR	0,996	0,996	+0,00	0,97	1,01	EUR / t
Ropa Brent	96,31	98,75	+2,44	94,55	98,75	USD/barel

## Grafy:



**Více informací o dění na trhu naleznete zde:**

[https://www.agrokompas.cz/agro\\_novinky](https://www.agrokompas.cz/agro_novinky)

## Polský trh

### Průměrné ceny obilovin a olejnin

komodita	30.10.2022	23.10.2022	týd. změna	jednotka
Pšenice potravinářská	1 603	1 599	0,3%	zl/tuna
Pšenice krmná	1 606	1 597	0,5%	zl/tuna
Žito potravinářské	1 234	1 222	0,9%	zl/tuna
Žito krmné	1 237	1 248	-0,9%	zl/tuna
Ječmen potravinářský	1 292	1 323	-2,3%	zl/tuna
Ječmen krmný	1 340	1 341	0,0%	zl/tuna
Ječmen sladovnický	1 550	1 548	0,1%	zl/tuna
Kukuřice krmná "mokra"	931	908	2,5%	zl/tuna
Kukuřice krmná	1 437	1 432	0,3%	zl/tuna
Oves potravina	1 319	1 309	0,8%	zl/tuna
Oves krmný	1 240	1 221	1,5%	zl/tuna
Tritikále krmivo	1 382	1 365	1,3%	zl/tuna
komodita	30.10.2022	23.10.2022	týd. změna	jednotka
Řepka	3 141	3 101	1,3%	zl/tuna
Řepkový raf. olej	7 556	7 257	4,1%	zl/tuna
Řepkový olej sur.	6 560	6 620	-0,9%	zl/tuna
Řepkový šrot	1 559	1 394	11,8%	zl/tuna

### Průměrné ceny vepřové, hovězí, drůbeží

Vepřové	30.10.2022	23.10.2022	týd. změna	jednotka
jakost S	9 266	9 514	-2,8%	zl/tuna
jakost E	9 161	9 437	-2,9%	zl/tuna
jakost U	8 846	9 110	-2,9%	zl/tuna
jakost R	8 517	8 741	-2,6%	zl/tuna
jakost O	7 696	7 786	-1,2%	zl/tuna
jakost P	*	*	*	zl/tuna
<b>S-P celkem</b>	<b>9 159</b>	<b>9 429</b>	<b>-2,9%</b>	zl/tuna
Průměrné ceny netto (bez DPH) , podle klasifikace SEUROP po porážce chlazené				
Drůbeží	30.10.2022	23.10.2022	týd. změna	jednotka
kuře typ brojler	6 016	6 043	-0,5%	zl/tuna
krůta (samec)	8 895	8 948	-0,6%	zl/tuna
krůta (samice)	8 903	8 816	1,0%	zl/tuna
Hovězí 30.10.2022	živá hmotnost	týd. změna		
mladý býk (A)	11,83 zl/kg	0,4	%	
býk (B)	11,76 zl/kg	0,4	%	
volek (C)	- zl/kg	-	%	
kráva (D)	9,39 zl/kg	-0,5	%	
jalovice (E)	11,47 zl/kg	0,1	%	
Průměrné ceny netto (bez DPH) , zaplacená dodavatelům, dle klasifikace SEUROP				
pozn. Kurz ČNB CZK/PLN k 8.7.2022 byl 5,17 PLN				

Zdroj: Ministerstwo Rolnictwa i Rozwoju Wsi, Departament Rynków Rolnych

## Ceny mléčných výrobků

### Vnitřní trh EU

43. týden (končí 30.10.2022)

komodita	cena	změna za týden	změna za rok	jednotka
Máslo	<b>687</b>	-0,6%	40%	EUR/100kg
SMP	<b>340</b>	-5,1%	16%	EUR/100kg
WMP	<b>468</b>	-1,6%	29%	EUR/100kg
Cheddar	<b>469</b>	0,1%	43%	EUR/100kg
Eidam	<b>539</b>	0,2%	53%	EUR/100kg
Gouda	<b>527</b>	0,2%	52%	EUR/100kg
Ementál	<b>617</b>	-1,7%	31%	EUR/100kg
Sušená syrovátka	<b>104</b>	-1,4%	2%	EUR/100kg

zdroj: <https://ec.europa.eu/>

### Polský trh

komodita	typ	30.10.2022	23.10.2022	týd. změna	jednotka
Máslo 82 % tuku, 16 % vody	v kusech	<b>3 339</b>	<b>3 310</b>	0,9%	EUR/100kg
	balené	<b>3 838</b>	<b>3 452</b>	-2,0%	EUR/100kg
Máslo 80 % tuku, 16 % vody, 2 % soli	v kusech	-	-	*	EUR/100kg
Máslo	celkově	<b>3 378</b>	<b>3 432</b>	-1,6%	EUR/100kg
Sušené mléko	plné	<b>2 345</b>	<b>2 393</b>	-2,0%	EUR/100kg
	odtučněné	<b>1 810</b>	<b>1 831</b>	-1,2%	EUR/100kg
	celkově	<b>1 975</b>	<b>2 048</b>	-3,6%	EUR/100kg
Kondenzované mléko	slazené	-	-	*	EUR/100kg
	neslazené	<b>675</b>	<b>746</b>	-9,5%	EUR/100kg
	celkově	<b>794</b>	<b>894</b>	-11,2%	EUR/100kg
Syrovátka v prášku		<b>557</b>	<b>594</b>	-6,2%	EUR/100kg

Zdroj: Ministerstwo Rolnictwa i Rozwoju Wsi, Departament Rynków Rolnych

## na závěr:

Když žena říká, že miluje děti více než svého manžela, nevěřte tomu.  
Děti klidně nechá u sousedky, ale manžela ne.

Česko je vlastně bohatý národ.  
Každý druhý chlap má doma stíhačku.